



Istnieje
od 1944 roku



**ZARZĄD GŁÓWNY
LIGI OBRONY KRAJU**

**PION SPORTÓW OBRONNYCH,
POLITECHNICZNYCH I WODNYCH**

**WYDZIAŁ SZKOLENIA
I SPORTÓW ŁĄCZNOŚCI**

**BMZW LOK
WARSZAWA**

**KOMUNIKAT
KLASYFIKACYJNY**




OGÓLNOPOLSKIE ZAWODY KRÓTKOFALARSKIE „TYDZIEŃ LIGI OBRONY KRAJU”


1944 - 2017


Warszawa 2017 rok


**OGÓLNOPOLSKIE ZAWODY KRÓTKOFALARSKIE
TYDZIEŃ LIGI OBRONY KRAJU - 2017**


1944 - 2017

Grupa A - Stacje Klubowe LOK - KF MO CW/SSB						
ID	Znak	Grupa	QSO zgłoszone	QSO zaliczone	% QSO	Wynik pkt.
1	SP3KWA	 A	71	68	95,77	186
2	SN5G	A	51	47	92,16	124


Grupa B - Stacje Klubowe LOK - KF MO CW						
ID	Znak	Grupa	QSO zgłoszone	QSO zaliczone	% QSO	Wynik pkt.
1	SN1N	 B	34	33	97,06	132
2	SP4KVA	B	34	32	94,12	128
3	SP3KRE	B	23	22	95,65	88

Grupa C - Stacje Klubowe LOK - KF MO SSB						
ID	Znak	Grupa	QSO zgłoszone	QSO zaliczone	% QSO	Wynik pkt.
1	SP9KAO	 C	57	56	98,25	112
2	SP4KHM	C	54	54	100,00	108
3	SP6G	C	47	46	97,87	92
4	SP2KJF	C	42	40	95,24	80
	SP8KAF	C	45	40	88,89	80
7	SP4KPP	C	40	39	97,50	78

Grupa D - Stacje Klubowe - KF MO CW/SSB						
ID	Znak	Grupa	QSO zgłoszone	QSO zaliczone	% QSO	Wynik pkt.
1		 D				
2		D				
3		D				

Grupa E - Stacje Klubowe - KF MO CW						
ID	Znak	Grupa	QSO zgłoszone	QSO zaliczone	% QSO	Wynik pkt.
1	SP9PSB	 E	32	30	93,75	120
2	SP7PZS	E	26	24	92,31	96


Grupa F - Stacje Klubowe - KF SO SSB

ID	Znak	Grupa	QSO zgłoszone	QSO zaliczone	% QSO	Wynik pkt.
1	SP8PDE	 F	56	54	96,43	108
2	SNØBEM	F	54	53	98,15	106
3	SP7PGK	F	54	50	92,59	100


Grupa G - Stacje Indywidualne- KF SO CW/SSB

ID	Znak	Grupa	QSO zgłoszone	QSO zaliczone	% QSO	Wynik pkt.
1	SQ9E	 G	90	85	94,44	230
2	SP3MEP	G	88	82	93,18	222
3	SP5GDY	G	82	80	97,56	218
4	SP1NQN	G	85	79	92,94	216
5	SN8T	G	78	76	97,44	212
6	SP4AWE	G	82	77	93,90	206
7	SP9H	G	76	73	96,05	200
8	SP9A	G	55	54	98,18	154
9	SP4FVS	G	39	36	92,31	108
10	SP9G	G	26	25	96,15	70
11	SP1RKW	G	11	10	90,91	26


Grupa H - Stacje Indywidualne- KF SO CW

ID	Znak	Grupa	QSO zgłoszone	QSO zaliczone	% QSO	Wynik pkt.
1	SP1AEN	 H	34	33	97,06	132
2	SP3CW	H	32	31	96,88	124
3	SP4W	H	34	31	91,18	124
	SP8OOE	H	31	31	100,00	124
5	SP4GHL	H	32	30	93,75	120
6	SP2AEK	H	32	29	90,63	116
	SP9RI	H	30	29	96,67	116
8	SP7LIE	H	29	28	96,55	112
9	SP2DKI	H	30	27	90,00	108
	SP5FHF	H	27	27	100,00	108
11	SP6AXW	H	23	20	86,96	80
12	SP4BOS	H	22	19	86,36	76
13	SP8D	H	15	14	93,33	56
14	SP1EPI	H	16	13	81,25	52
15	SQ5ASO	H	11	11	100,00	44


Grupa I - Stacje Indywidualne- KF SO SSB

ID	Znak	Grupa	QSO zgłoszone	QSO zaliczone	% QSO	Wynik pkt.
1	3Z3AHK	 I	57	57	100,00	114
2	SP9IEK	I	56	55	98,21	110
3	SP5XVR	I	57	54	94,74	108
4	SQ9KDO	I	57	53	92,98	106
5	SQ6IYS	I	49	48	97,96	96
	SQ8MFM	I	51	48	94,12	96
7	SQ2BXI	I	50	46	92,00	92
8	SP8P	I	46	45	97,83	90
9	SP4JSJ	I	47	43	91,49	86
10	SQ6NSG	I	43	41	95,35	82
	SQ9IAB	I	42	41	97,62	82
12	SP2HGV	I	41	39	95,12	78
13	SQ4JUM	I	40	36	90,00	72
14	SP4CUF	I	35	35	100,00	70
	SQ5AKY	I	35	35	100,00	70
16	SQ8AL	I	35	34	97,14	68
	SQ8PIW	I	41	34	82,93	68
18	SQ8MXE	I	35	33	94,29	66
19	SP9JTZ	I	32	30	93,75	60
20	SP3GTS	I	30	29	96,67	58
21	SQ9RFL	I	31	28	90,32	56
22	SP4GFG	I	27	27	100,00	54
23	SQ9PPT	I	26	26	100,00	52
24	SP8GK	I	28	25	89,29	50
	SQ5SCZ	I	30	25	83,33	50
26	SP9RVC	I	22	22	100,00	44
27	SP3FTA	I	21	21	100,00	42
28	SP8NCZ	I	20	19	95,00	38
29	SQ9DJD	I	15	12	80,00	24
30	SQ6CU/6	I	8	7	87,50	14
31	SP9XKV	I	5	5	100,00	10
32	SQ9PCG	I	5	4	80,00	8
33	SQ5IXA	I	1	1	100,00	2


Grupa J - Stacje Indywidualne (YL) - KF SO SSB

ID	Znak	Grupa	QSO zgłoszone	QSO zaliczone	% QSO	Wynik pkt.
1		 J				
2		J				
3		J				

Grupa K - Stacje Indywidualne (Y&N) - KF SO SSB

ID	Znak	Grupa	QSO zgłoszone	QSO zaliczone	% QSO	Wynik pkt.
1	SQ9PUW	 K	57	55	96,49	110
2	SQ7SAU	K	34	34	100,00	68
3		K				


Grupa L - Stacje Klubowe - KF MO DIGITAL

ID	Znak	Grupa	QSO zgłoszone	QSO zaliczone	% QSO	Wynik pkt.
1	SP4KHM	 L	20	17	85,00	34
2	SP7PGK	L	17	13	76,47	26
3						

Grupa M - Stacje INDYWIDUALNE - KF SO DIGITAL

ID	Znak	Grupa	QSO zgłoszone	QSO zaliczone	% QSO	Wynik pkt.
1	SP4W	 M	18	14	77,78	28,00
2	SP5CGN	M	13	13	100	26,00
3	SQ7SAU	M	18	13	72,22	26,00
4	SP4BOS	M	14	10	71,43	20,00
5	SQ9IAB	M	17	10	58,82	20,00
6	SQ7SCL	M	7	7	100	14,00

Grupa O - Stacje SWL - KF MO/SO CW/SSB

ID	Znak	Grupa	QSO zgłoszone	QSO zaliczone	% QSO	Wynik pkt.
1	SP7-ØØ3-24	 O	32	32	100,00	82
2	SP4-2Ø8	O	28	24	85,71	68
3	SP5-25-42Ø	O	18	18	100,00	52

Grupa CHECKLOG

ID	Znak	Grupa	QSO zgłoszone	QSO zaliczone	% QSO	Wynik pkt.
1	SP9KDA	A				
2	DL/SO3O	G				
3	HF67CES	G				
4	SP1FPG	I				
5	SP2JNK	M				